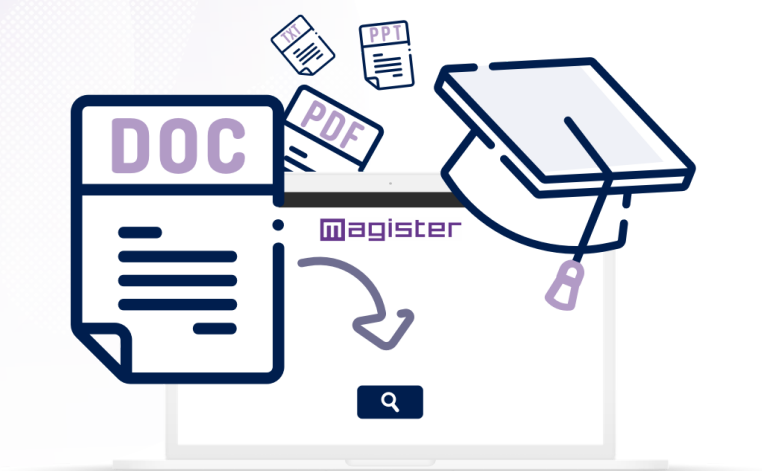


Compilatio magister

INIZIARE CON COMPILATIO MAGISTER



Obiettivi: migliorare l'integrità accademica e responsabilizzare gli studenti.

Vuoi **promuovere l'autenticità** nei compiti dei tuoi studenti?

Adotta il programma antiplagio

Compilatio Magister, combinando **equità** e **pedagogia**.



Passaggi per l'analisi del plagio con Compilatio Magister



Raccolta o deposito del documento nell'interfaccia.



Scelta di indicizzare o meno la **biblioteca di riferimento**.



Analisi con i 3 livelli di confronto.



Ottenere un tasso di similitudine, la lista e l'ubicazione delle fonti.



Verifica e perfezionamento manuale delle fonti citate correttamente.



Scoprire il tasso di plagio e i documenti di analisi.

Collegati al servizio Compilatio Magister

1° Connessione

- **Nessuna installazione** richiesta.
- Sul sito **www.compilatio.net**, clicca sul pulsante di **connessione** in alto a destra.
- Identificatore e password inviati dal **referente Compilatio** della tuo istituto.

Per conoscere il referente Compilatio del tuo istituto, contattaci: support@compilatio.net.

Visualizzazione delle caratteristiche



Cerca un documento nel tuo account o nella biblioteca di riferimento del tuo istituto: nome dell'autore, titolo, descrizione...



Help Centre: accesso rapido alle **FAQ complete**, contatto diretto con il **team di supporto**.



Interfaccia riservata ai referenti di Compilatio: statistiche di utilizzo, creazione di account, ecc.



Parametri: modifica dei dati personali, cronologia delle azioni effettuate, modifica della password, **lancio di analisi automatiche**, **impostazione delle soglie di similitudini tollerate**, gestione della libreria di riferimento...

Carica i tuoi documenti per l'analisi

Creare una cartella e **definire il metodo di presentazione** dei compiti. Gli studenti non hanno accesso al tuo account personale, né ai risultati dell'analisi.

The screenshot shows the 'Compilatio magister' interface. On the left is a sidebar with a '+ Nuova cartella' button and a list of folders: 'Cartella predefinita', 'Nome del file 1', and 'Nome del file 2'. Below the folders are 'Biblioteca di riferimento' and 'Cestino'. The main area shows a folder named 'Nome del file 1' with a '+ Aggiungere documenti' button and a 'Raccolta e condivisione' button. Below this is a table of documents with checkboxes, names, completion percentages, progress bars, and 'Analizzare' and 'Rapporto di analisi' buttons. A 'Toolbox' button is visible in the top right of the main area.

Seleziona i lavori salvati nel tuo computer

Ottenere un url per file da distribuire ai tuoi studenti

+ Nuova cartella

Cartella predefinita

Nome del file 1

Nome del file 2

Biblioteca di riferimento

Cestino

Nome del file 1

+ Aggiungere documenti

Raccolta e condivisione

Selezionare tutto

Ordinare i documenti per Titolo

Nome del documento	Ulteriori informazioni	Progresso	Analizzare	Rapporto di analisi
Nome del documento 1	Ulteriori informazioni	43%	▶ Analizzare	Rapporto di analisi
Nome del documento 2	Ulteriori informazioni	22%	▶ Analizzare	Rapporto di analisi
Nome del documento 3	Ulteriori informazioni	8%	▶ Analizzare	Rapporto di analisi
Nome del documento 4	Ulteriori informazioni		▶ Analizzare	Rapporto di analisi

Possibilità di aggiungere documenti alla libreria di riferimento

La biblioteca di riferimento è l'**insieme dei documenti** indicizzati dagli utenti di Compilatio Magister. Per maggiori informazioni, clicca qui:

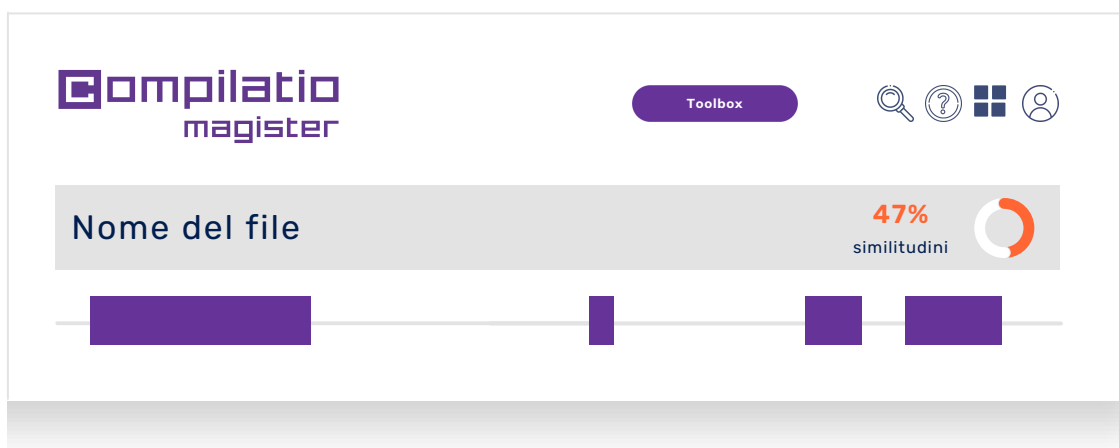
[Biblioteca di riferimento](#)

Interpretare i risultati di analisi

Quando l'analisi è completa, clicca sul pulsante "Report" per accedere ai risultati. Il rapporto di analisi di Compilatio si legge in 2 passaggi.

1. Scoprire il tasso di similitudine

- Confronto tra il risultato e le **aspettative del revisore**.
- **Tasso di similitudine accettabile** definito secondo il tipo di compito controllato, la materia insegnata o il livello di esigenza dell'istituto.



2. Identificare la presenza di plagio











- **Perfezionamento** del risultato ignorando i passaggi e le fonti citate correttamente.
- **Ricalcolo automatico** del tasso di similitudine per approssimare un **tasso di plagio**.

Suggerimento: visualizza la percentuale di testo tra virgolette trascinando il cursore sul tasso di similitudine. Per saperne di più sul tasso di similitudine, clicca qui:

Tasso di similitudine

Analizzare le fonti rilevate

- **Fonti ordinate** per tasso di similitudine decrescente.
- **Descrizione delle fonti** con nome della pagina, URL e fonti secondarie.
- **Tasso di similitudine di ogni fonte** con l'intero documento.
- Possibilità di **escludere le fonti desiderate**, il tasso di similitudine viene ricalcolato.

:≡ Fonti			
Fonti principali rilevate			
N°	Descrizioni	Similitudini	Posizioni
1	 Origine della fonte titolo della fonte <u>URL della fonte rilevata</u>	25%	
2	 Origine della fonte titolo della fonte <u>URL della fonte rilevata</u>	7%	
3	 Origine della fonte titolo della fonte <u>URL della fonte rilevata</u>	7%	
4	 Origine della fonte titolo della fonte <u>URL della fonte rilevata</u>	5%	
5	 Origine della fonte titolo della fonte <u>URL della fonte rilevata</u>	3%	
Fonti citate			
1	<u>url della fonte citata</u>		
2	<u>url della fonte citata</u>		

Fonte di Internet in libero accesso

Fonte citata dallo studente

Fonte del tuo account utente

Fonte interna presso il vostro istituto

Fonte esterna al vostro istituto

Fonte menzionata senza similitudine rilevata

Raffinare il risultato con punti di interesse



Analisi delle similitudini una per una

- Navigazione da :
 - Similitudini trovate nello stesso modo
 - Passaggi di testo tra virgolette
 - Lingue non riconosciute


Ordine su aree di similitudini

- Possibilità di **ignorare una zona di testo**. Notare che una fonte può talvolta includere diverse caselle di testo.
- Possibilità di **ignorare tutte le caselle di testo relative alla fonte** in studio.
- Possibilità di **ripristinare una fonte** precedentemente ignorata in qualsiasi momento.

Punti di interesse

 **2** Provenienza del documento 

Parte (dei punti di interesse nel documento)



Parte 2 : 4%
Ignorare l'area

Tutte le parti : 47%
Ignora tutto

Quam ob rem id primum videamus, si placet, quatenus amor in amicitia progredi debeat. Numne, si Coriolanus habuit amicos, ferre contra patriam arma illi cum Coriolano debuerunt? Thalassius vero ea tempestate praefectus praetorio praesens ipse quoque adrogantis ingenii, considerans incitationem eius ad multorum augeri discrimina, non maturitate vel consiliis mitigabat, ut aliquotiens celsae potestates iras principum molliverunt.

Raffina i risultati con visualizzazione faccia a faccia

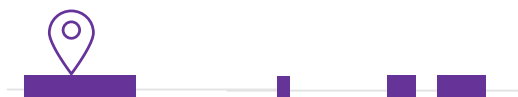
Questa analisi più precisa **permette di identificare, navigare e confrontare il testo dell'autore** con il testo di partenza.



Confronto diretto

Similitudini rilevate : 47%

Nome del documento



Quam ob rem id primum videamus, si placet, quatenus amor in amicitia progredi debeat. Numne, si Coriolanus habuit amicos, ferre contra patriam arma illi cum Coriolano debuerunt?

URL della fonte



De futuris civitatibus in Gallus remoti agentes de idem civitatibus omnes suae agentes suae perviis. Quam ob rem id primum videamus, si placet, quatenus amor in amicitia progredi debeat.



Modifica dei documenti di analisi

Rapporto di analisi

- Obiettivo: **capire gli errori** in tutto il testo.
- Contenuto: **testo completo** e risultati dell'analisi.
- Uso: da **presentare allo studente** in modo **educativo**.

Certificato di analisi

- Obiettivo: rivedere l'**analisi del compito**.
- Contenuto: **riassunto** del rapporto di analisi.
- Uso: da **presentare a una commissione** o ai membri della direzione della scuola.

	Rapporto di analisi	Certificato di analisi
Tasso di similitudine delle citazioni accurato e riformulato	✓	✓
Fonti primarie e secondarie, menzionate e ignorate	✓	✓
Percentuale di testo tra virgolette	✓	✓
Tutto il testo con la posizione delle fonti rilevate	✓	✗

Usare le risorse di apprendimento di Compilatio



Risparmiare tempo nella ricerca di informazioni sul plagio

Condividere informazioni sul plagio

- Definizione di plagio e delle sue diverse forme, metodologia delle norme di citazione, guida alle sanzioni...

Ispirazione per creare il tuo contenuto

- Carte antiplagio, codice d'onore, pagina antiplagio...

Una pedagogia al servizio degli insegnanti e degli studenti

- **Informazioni selezionate** da un esperto di diritto d'autore.
- Contenuto **pronto per essere condiviso**.
- Autoformazione e **formazione** degli studenti.
- **Impegno valorizzato** nel processo.



Compilatio magister

**Per convalidare l'integrità
accademica dei tuoi studenti.**

Utilizzare Compilatio Magister



Risparmiare tempo
nella correzione



Garantire la qualità
dell'educazione



Formazione sulla
conformità al
diritto d'autore

www.compilatio.net/magister

